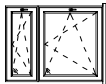
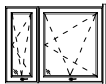
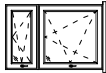
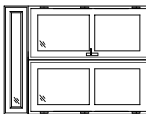
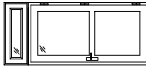
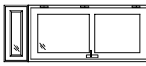
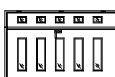


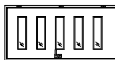

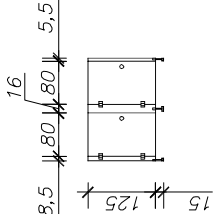


Oznaczenie na rysunku		O1	O2	O3
Funkcja		Okno	Okno	Okno
Zestawienie okien Schemat				
		EI30		EI30
		140	140	120
		180	180	180
		1	1	1
Materiał		aluminium/trzyszybowe		
Kolor dwustronny		biały		

Oznaczenie na rysunku		Dz1	Dz2	Dz3	D1	D2	D3	D4	D5	D6
Funkcja		drzwi zewnętrzne	drzwi zewnętrzne	drzwi zewnętrzne	drzwi wewnętrzne	drzwi wewnętrzne	drzwi wewnętrzne	drzwi wewnętrzne	drzwi wewnętrzne	kabina sanitarna systemowa
Zestawienie drzwi										
Schemat										
		izolowane termicznie niski próg samozamykacz EI30	izolowane termicznie niski próg	izolowane termicznie niski próg			samozamykacz	samozamykacz		
Wymiary w	So	200	115	105	132	102	102	102	102	190
świeśle otworu	Ho	265	265	265	207	207	207	207	207	125
Wymiary w	S	180(90+90)	100	90	120(90+30)	90	90	90	90	—
świeśle ościeżnicy	H	250(210+40)	250(210+40)	250(210+40)	200	200	200	200	200	—
Ilość	Przyziemie	1	1	1	1	1	1	1	3	1
Typ		—	P	P	—	P	P	P	P	L
Materiał		Aluminium biały	Aluminium biały	Aluminium biały	Drewno biały	Drewno biały	Drewno biały	Drewno biały	Drewno biały	plyty HPL biały
Kolor dwustronny										

UWAGA:

- Montaż stolarki okiennej oraz drzwiowej należy wykonać zgodnie z wytycznymi producenta wybranego systemu.
- Widok okien od strony wewnętrznej.
- Przed zakupem stolarki należy dokonać pomiarów kontrolnych na budowie, w celu określenia faktycznych wymiarów stolarki i słusarki.
- Wymiary otworów drzwiowych na etapie budowy należy dostosować do ostatecznie wybranej stolarki drzwiowej i wykonać w oparciu o wytyczne producenta.
- Wartości współczynnika przenikania ciepła dla okien i drzwi zewnętrznych przyjęte w projekcie:
 - okna $U_{max}=0,9 [W/(m^2 \cdot K)]$
 - drzwi zewnętrzne $U_{max}=1,1 [W/(m^2 \cdot K)]$



**ZAKŁAD PROJEKTOWANIA
I WYKONAWSTWA INWESTYCYJNEGO
BUDOMEX**
ul. Wodna 1B; 86 - 105 Świecie tel./fax/ (52) 33-15-313 e-mail: projekty@budomex.biz

Zestawienie stolarki

NAZWA OBIEKTU	PRZEBUDOWA, ROZBUDOWA I MODERNIZACJA WRAZ ZE ZMIANĄ SPECJALNOŚCI	SKALA: 1:100
	UŻYTKOWANIE: BUDOWNICTWO GOSPODARSTWA KRAJOWEGO	DATA: 06.2024r.
ADRES OBIEKTU	DZ. NR 436, UL. KOŚCIELNA 4, 86-120 PRUSZCZ	NR RYS.: A6
NAZWA INWESTORA	GMINA PRUSZCZ UL. GŁÓWNA 33, 86-120 PRUSZCZ	

Projektant Monika Wilbrandt mac.inz@nabitala.pl	Nr uprawnień 1/KPOKK/2016	Specjalność Architektura	Podpis